



# 平成29年4月の水揚情報

[単位: kg, 円 (税抜)]

魚種	古平地区				古平・美国・積丹地区合計				
	4月		累計		4月		累計		
	数量	金額	数量	金額	数量	金額	数量	金額	
ほっけ	H28	85,149	26,891,640			136,220	42,016,425		
	H29	41,148	15,422,010			49,073	18,902,830		
	前年比	48.3%	57.3%			36.0%	45.0%		
さけ	H28	0	0			0	0		
	H29	0	0			0	0		
	前年比	漁獲無	漁獲無			漁獲無	漁獲無		
ます	H28	1,038	919,765			3,959	2,245,501		
	H29	141	175,050			190	207,620		
	前年比	13.6%	19.0%			4.8%	9.2%		
たこ	H28	13,396	5,269,439			28,995	11,539,824		
	H29	14,282	5,669,340			35,427	13,117,354		
	前年比	106.6%	107.6%			122.2%	113.7%		
いか	H28	17,665	14,295,732			68,604	59,074,266		
	H29	702	569,385			783	706,920		
	前年比	4.0%	4.0%			1.1%	1.2%		
かれい	H28	31,650	4,942,564			51,613	7,462,690		
	H29	59,730	8,355,089			77,846	10,054,301		
	前年比	188.7%	169.0%			150.8%	134.7%		
ひらめ	H28	55	104,830			487	685,290		
	H29	85	111,740			1,342	1,571,415		
	前年比	153.8%	106.6%			275.4%	229.3%		
すけとうだら	H28	1,235	75,300			1,582	92,800		
	H29	13,418	1,117,200			16,454	1,362,335		
	前年比	1086.5%	1483.7%			1040.1%	1468.0%		
えび	H28	1,672	2,872,688			6,745	10,082,838		
	H29	3,224	5,303,462			7,225	11,171,945		
	前年比	192.9%	184.6%			107.1%	110.8%		
たら	H28	472	21,300			635	33,200		
	H29	810	68,200			1,206	88,355		
	前年比	171.6%	320.2%			189.9%	266.1%		
そい	H28	1,992	390,168			23,773	5,585,353		
	H29	2,533	473,332			20,361	4,644,215		
	前年比	127.2%	121.3%			85.6%	83.1%		
小女子	H28	0	0			4,417	2,195,890		
	H29	2,945	2,845,354			7,817	7,336,868		
	前年比	皆増	皆増			177.0%	334.1%		
かすべ	H28	12,258	1,231,750			13,392	1,352,617		
	H29	550	39,700			2,438	294,858		
	前年比	4.5%	3.2%			18.2%	21.8%		
さめ	H28	15	300			55	2,480		
	H29	0	0			0	0		
	前年比	皆減	皆減			皆減	皆減		
かに	H28	85	37,350			113	69,090		
	H29	7	15,220			42	82,230		
	前年比	8.1%	40.7%			37.2%	119.0%		
めばる	H28	33,733	7,553,810			42,832	10,783,247		
	H29	28,663	7,220,760			35,506	9,762,790		
	前年比	85.0%	95.6%			82.9%	90.5%		
にしん	H28	16,314	8,172,510			16,493	8,222,430		
	H29	8,925	3,980,480			8,952	3,992,880		
	前年比	54.7%	48.7%			54.3%	48.6%		
なまこ	H28	898	3,064,425			4,084	17,124,290		
	H29	41	128,419			1,970	10,663,833		
	前年比	4.6%	4.2%			48.2%	62.3%		
その他	H28	4,818	290,623			5,434	742,969		
	H29	1,851	224,550			3,423	497,537		
	前年比	38.4%	77.3%			63.0%	67.0%		
合計	H28	222,445	76,134,194			409,431	179,311,200		
	H29	179,055	51,719,291			270,054	94,458,286		
	前年比	80.5%	67.9%			66.0%	52.7%		

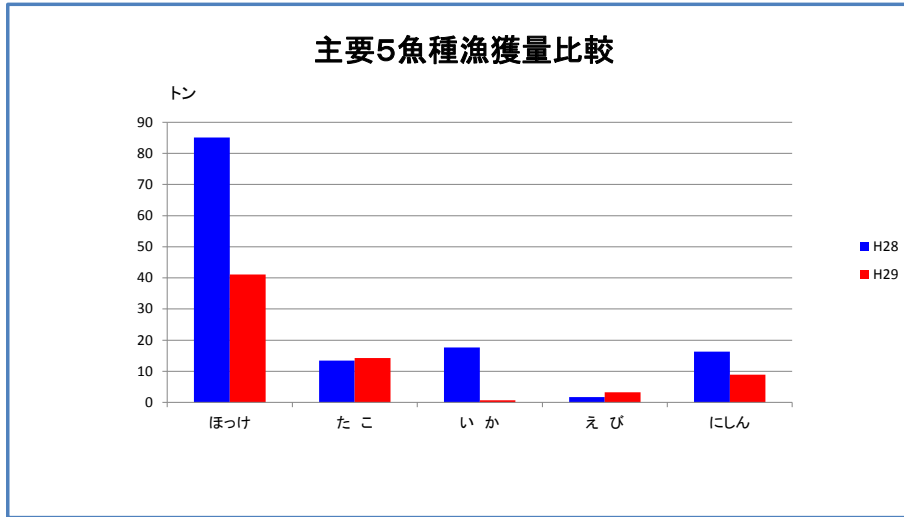
○古平地区の4月における水揚状況は、カレイやエビの水揚げが増加したものの、ホッケ、イカの水揚げが大幅に減少したため、数量・金額とも前年を下回り、数量で対前年比19.5%減の179t、金額では32.1%減の51百万円となった。

魚種別みると、カレイが3百万円以上の増、エビは約2百万円増であったが、ホッケが約11百万円減、イカで約13百万円減、ニシンが約4百万円減となった。

3地区全体でも、ホッケとイカの水揚げの大幅な減少が影響しており、とりわけ美国・積丹地区では昨年同時期に44百万円あったヤリイカの水揚げが今年はわずか13万円であった。その結果、3地区全体の水揚げは数量・金額とも大幅に落ち込んでおり、前年比数量で34.0%減の270t、金額は47.3%減の94百万円となった。

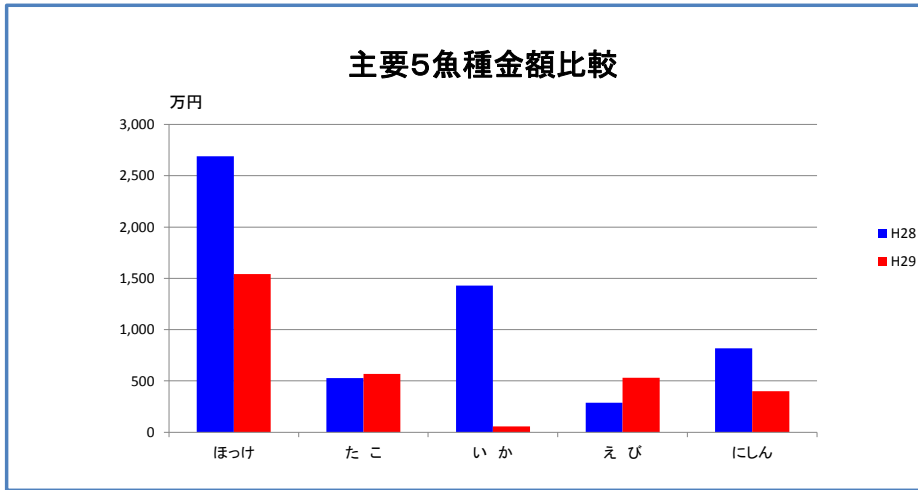


# 平成29年4月の水揚情報



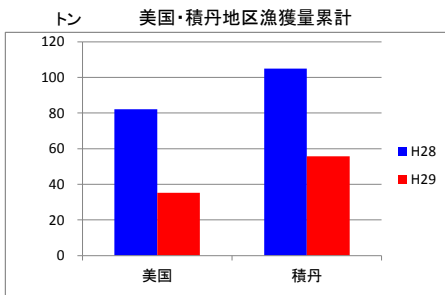
	ほうけ	たこ	いか	えび	にしん
H28	85,149	13,396	17,665	1,672	16,314
H29	41,148	14,282	702	3,224	8,925

(単位: Kg)



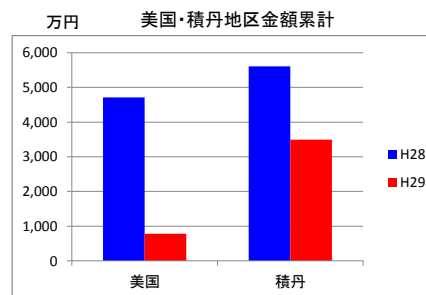
	ほうけ	たこ	いか	えび	にしん
H28	26,891,640	5,269,439	14,295,732	2,872,688	8,172,510
H29	15,422,010	5,669,340	569,385	5,303,462	3,980,480

(単位: 円[税抜])



	アメリカ	積丹
H28	82,086	104,900
H29	35,334	55,664

(単位: Kg)



	アメリカ	積丹
H28	47,089,384	56,087,622
H29	7,758,163	34,980,832

(単位: 円[税抜])