

幼児センター だより みらい

～ お散歩 楽しいよ!! ～

発行日 平成29年 7月20日

所長 野島 照久

天気の様子をみながらですが、毎日のように園の外での戸外活動を行っています。

ほし組はまず体力づくりが大きな目的で、歩ける子は、隣の子の手をしっかりと握って歩けるようになることが第一の目標です。写真は5月のお散歩車の様子ですが、最近では神社までの遠出もできるようになりました。



にし組も外へ行くのが大好きで、近くの公園がお気に入りです。行った先でカタツムリや昆虫を探したり、探検するのが大好きです。写真はみどり公園に行った時のもので、思いっきり走れる大きな公園は広々としてみんなの大好きな場所の一つです。

つき組は、お散歩で採ってくるのがとても得意です。4月にカエルの卵を見つけて、それを飼育していました。

5月には、カタツムリを採ってきて、今でも保育室で飼っています。同じく5月にはよもぎを採ってきたので、それでたいよう組と合同でよもぎ餅を作り食べました。自分で採ってきたよもぎ餅の味はまた格別だった様です。

たいよう組は、行動範囲が広く、あちこちへ行っていますが、下の写真は今年も堀農園から招待を受け、



「イチゴ狩り」を体験してきたもので、堀さんご夫婦には、毎年お世話になっています。みんなで他の組の子の分もと一生懸命イチゴを採りました。園に帰って他の組の子にも分けてあげ、みんなで給食の特別デザートとして食べました。他の組の子もなんだかいつものイチゴよりおいしく感じたようで「たいよう組さんありがとう」の声がホール中に響き、お互いにとても満足そうでした。



～おねがい・おしらせ～

★体を清潔にしましょう

・天候の良い日は水遊びを楽しんでいます。水遊びの後には、お湯で体を洗いますが汚れをきれいに落とさきれません。毎日お風呂に入り体を清潔にしましょう。

★名前を忘れずに記入しましょう

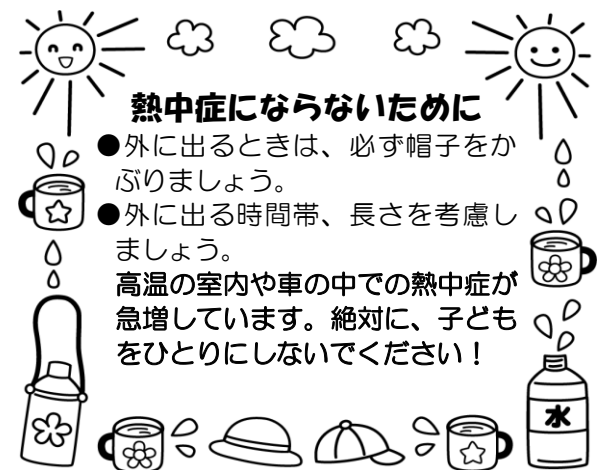
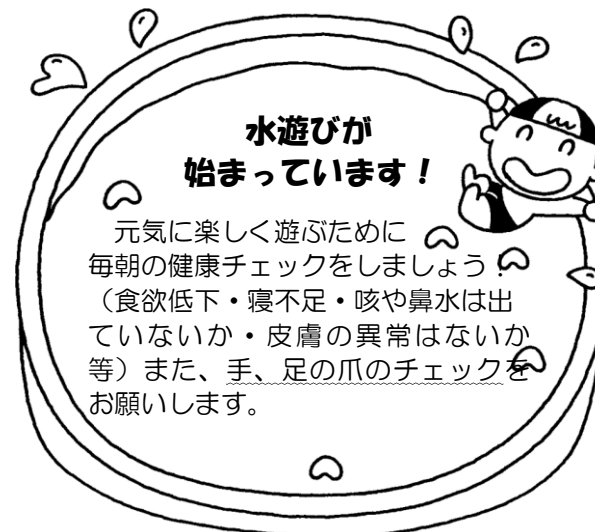
・汗をかき着替えをする回数が多くなっています。子どもたちの着替えの中には同じキャラクターの物が多くあります。他の子の物と間違わないよう自分の物とはっきり分かるよう**必ず名前を書いて**持たせてください。

★親子レクがあります

・21日は、“親子レクリエーション”です。当日は、親子で楽しく参加できるゲーム等を企画しています。

★保育中の撮影について

・行事以外（運動会、生活発表会等）でのビデオ、携帯電話での撮影等の行為は保育の妨げになるのでおやめください。



○ハチに刺された


①針が残ってれば抜く

ハチの針が残っていたら、とげ抜きでそっと抜き、毒を口で吸い出す。



②よく洗って軟こうを塗る

流水でよく洗い、虫刺され用の軟こう（抗ヒスタミンまたはステロイド）を塗る。




③冷やす

はれたり、かゆみがあるようなら、保冷パックや冷たいタオルで冷やす。



○毛虫・ドクガ刺された

できるだけこすらないようにして、セロハンテープなどで毒針をはがし取る。流水でよく洗い流し、虫刺され用の軟こうを塗る。



○カヤフヨに刺された

①洗って軟こうを塗る

刺されたところをきれいに洗い、虫刺され用の軟こうを塗る。

②かかないようにガーゼかシールをはる

がまんできずにかいてしまう場合は、ガーゼを当てるか、かゆみ止めのシールをはる。ただ、シールにかぶれる場合もあるので、皮膚の弱いお子さんは要注意。