



平成30年5月の水揚情報

[単位：kg、円（税抜）]

魚種	古平地区				古平・美国・積丹地区合計				
	5月		累計(4月~5月)		5月		累計(4月~5月)		
	数量	金額	数量	金額	数量	金額	数量	金額	
ほっけ	H29	111,519.50	29,942,218	132,667.35	45,364,228	146,072.50	38,165,748	195,145.35	57,068,578
	H30	98,942.50	24,581,145	253,051.50	60,842,295	157,125.70	39,149,808	365,491.20	85,826,378
前年比	88.7%	82.1%	165.8%	134.1%	107.6%	102.6%	187.3%	150.4%	
さけ	H29	0	0	0	0	0	0	0	0
	H30	0	0	0	0	0	0	0	0
前年比	漁獲無	漁獲無	漁獲無	漁獲無	漁獲無	漁獲無	漁獲無	漁獲無	漁獲無
ます	H29	383.40	470,221	524.60	645,271	835.00	723,791	1,024.60	931,411
	H30	1,570.30	689,613	4,651.10	2,800,478	3,668.40	1,389,798	10,635.50	5,231,938
前年比	409.6%	146.7%	886.6%	434.0%	439.3%	192.0%	1038.0%	561.7%	
たこ	H29	40,907.00	14,078,395	55,188.50	19,747,735	63,617.60	21,999,474	99,044.50	35,116,828
	H30	81,472.90	45,038,314	94,727.20	49,795,048	122,083.16	65,461,451	168,255.96	84,347,742
前年比	199.2%	319.9%	171.6%	252.2%	191.9%	297.6%	169.9%	240.2%	
いか	H29	54.80	73,401	757.00	642,786	483.50	571,597	1,266.10	1,278,517
	H30	69.70	70,496	4,191.50	4,352,747	992.30	997,111	12,262.90	12,449,429
前年比	127.2%	96.0%	553.7%	677.2%	205.2%	174.4%	968.6%	973.7%	
かれい	H29	7,881.20	718,125	67,611.10	9,073,214	12,124.10	1,033,959	89,970.50	11,088,260
	H30	8,091.20	744,068	57,474.70	5,186,898	12,985.80	1,101,146	82,985.80	6,925,712
前年比	102.7%	103.6%	85.0%	57.2%	107.1%	106.5%	92.2%	62.5%	
ひらめ	H29	1,458.90	844,287	1,544.10	956,027	3,467.10	1,968,602	4,809.30	3,540,017
	H30	6,817.76	4,081,003	8,611.46	5,510,859	11,755.36	6,538,331	17,013.76	10,914,857
前年比	467.3%	483.4%	557.7%	576.4%	339.1%	332.1%	353.8%	308.3%	
ぶり	H29	61.90	4,281	61.90	4,281	144.40	8,015	144.40	8,015
	H30	0	0	0	0	0	0	0	0
前年比	皆減	皆減	皆減	皆減	皆減	皆減	皆減	皆減	
すけとうだら	H29	190.00	13,300	13,608.00	1,130,500	896.00	62,350	17,350.00	1,424,685
	H30	1,622.00	81,340	1,774.00	88,440	5,790.00	356,190	16,196.80	997,968
前年比	853.7%	611.6%	13.0%	7.8%	646.2%	571.3%	93.4%	70.0%	
えび	H29	5,714.50	12,173,240	8,938.70	17,476,702	11,550.70	19,322,169	18,775.20	30,494,114
	H30	6,660.80	11,872,272	7,825.30	15,205,237	14,876.30	21,055,080	20,861.80	31,607,582
前年比	116.6%	97.5%	87.5%	87.0%	128.8%	109.0%	111.1%	103.7%	
たら	H29	230.00	7,850	1,040.00	76,050	865.00	42,415	2,971.00	130,770
	H30	932.00	51,300	4,832.00	352,950	4,434.00	197,418	14,781.50	897,180
前年比	405.2%	653.5%	464.6%	464.1%	512.6%	465.4%	713.7%	686.1%	
そい	H29	483.10	67,122	3,016.50	540,454	3,320.40	707,106	23,680.90	5,351,321
	H30	652.50	72,185	2,147.80	262,126	9,248.80	891,694	31,575.50	3,302,338
前年比	135.1%	107.5%	71.2%	48.5%	278.5%	126.1%	133.3%	61.7%	
小女子	H29	34,230.70	13,886,792	37,175.90	16,732,146	75,700.60	34,420,356	83,517.70	41,757,224
	H30	28,184.00	16,323,343	28,184.00	16,323,343	138,268.30	93,459,155	138,268.30	93,459,155
前年比	82.3%	117.5%	75.8%	97.6%	182.7%	271.5%	165.6%	223.8%	
かすべ	H29	1,888.00	130,880	2,438.00	170,580	5,848.30	549,872	8,286.30	844,730
	H30	2,909.00	371,440	15,768.00	1,801,750	6,935.70	802,933	21,415.00	2,404,698
前年比	154.1%	283.8%	646.8%	1056.2%	118.6%	146.0%	258.4%	284.7%	
さめ	H29	0	0	0	0	0	0	0	0
	H30	150.00	800	150.00	800	160.00	850	160.00	850
前年比	皆増	皆増	皆増	皆増	皆増	皆増	皆増	皆増	
かに	H29	155.20	33,620	162.10	48,840	488.80	93,077	530.80	175,307
	H30	0	0	1.00	1,000	0	0	2.80	5,250
前年比	皆減	皆減	0.6%	2.0%	皆減	皆減	0.5%	3.0%	
めばる	H29	22,925.00	4,683,851	51,588.00	11,904,614	45,922.00	8,105,744	81,428.00	17,868,534
	H30	34,762.00	5,706,070	52,241.00	9,702,970	68,503.00	10,902,830	97,289.70	17,286,777
前年比	151.6%	121.8%	101.3%	81.5%	149.2%	134.5%	119.5%	96.7%	
にしん	H29	145.50	45,850	9,070.50	4,026,330	145.50	45,850	9,097.50	4,038,730
	H30	711.00	308,780	8,327.00	2,550,550	729.00	314,180	8,495.00	2,587,750
前年比	488.7%	673.5%	91.8%	63.3%	501.0%	685.2%	93.4%	64.1%	
なまこ	H29	23.80	73,780	65.20	202,199	43.80	133,780	2,013.80	10,797,613
	H30	0	0	752.00	3,403,081	0	0	1,998.50	11,145,269
前年比	皆減	皆減	1153.4%	1683.0%	皆減	皆減	99.2%	103.2%	
その他	H29	735.40	71,800	2,586.00	296,350	2,394.40	264,561	5,817.40	762,098
	H30	4,821.50	295,250	22,396.00	1,078,272	10,870.61	762,246	30,999.61	2,213,386
前年比	655.6%	411.2%	866.0%	363.9%	454.0%	288.1%	532.9%	290.4%	
合計	H29	228,988.20	77,319,016	408,043.45	129,038,307	373,919.70	128,218,466	643,973.35	222,676,752
	H30	278,369.16	110,287,419	567,105.56	179,258,844	568,426.43	243,380,221	1,038,689.63	371,604,259
前年比	121.6%	142.6%	139.0%	138.9%	152.0%	189.8%	161.3%	166.9%	

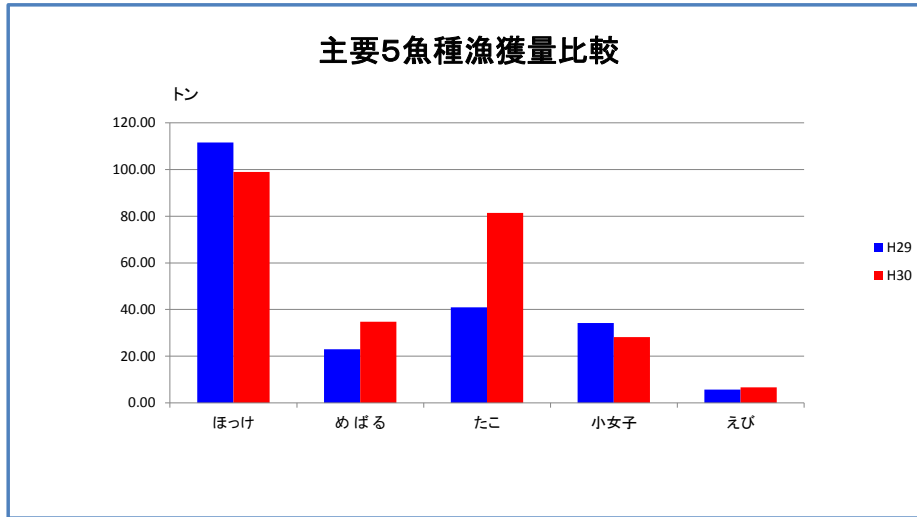
○古平地区の5月における水揚状況は、タコやひらめの水揚げが好調であったことから、数量・金額ともに前年を上回る水揚となり、数量で対前年比121.6%の278t、金額では142.6%の110百万円となった。

魚種別の金額でみると、ホッケが4百万円ほど減となったが、ひらめが3百万円、たこが31百万円の増となった。

3地区全体では、たこの水揚げが58t増、金額にして43百万円増、小女子の水揚げが63t増、金額にして59百万円増と好調であったことから、3地区全体の水揚げは数量・金額とも大幅に増加しており、対前年比数量で152%の568t、金額は189.8%の243百万円となった。

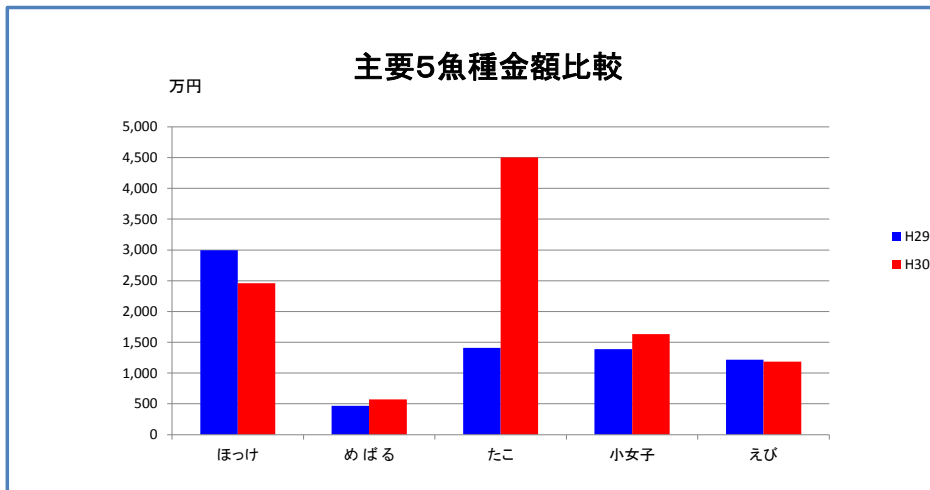


平成30年5月の水揚情報



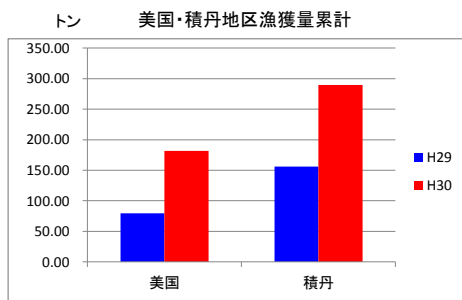
	ほうけ	めばる	たこ	小女子	えび
H29	111,519.50	22,925.00	40,907.00	34,230.70	5,714.50
H30	98,942.50	34,762.00	81,472.90	28,184.00	6,660.80

(単位: Kg)



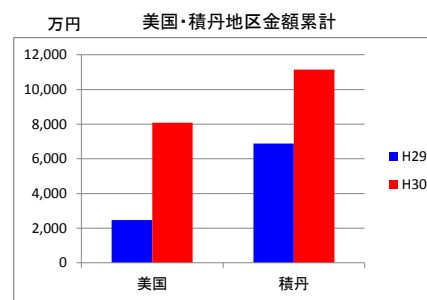
	ほうけ	めばる	たこ	小女子	えび
H29	29,942,218	4,683,854	14,078,395	13,886,792	12,173,240
H30	24,581,145	5,706,070	45,038,314	16,323,343	11,872,272

(単位: 円[税抜])



	美国	積丹
H29	79,668.40	156,261.50
H30	181,617.41	289,966.66

(単位: Kg)



	美国	積丹
H29	24,780,650	68,857,795
H30	80,839,991	111,505,424

(単位: 円[税抜])