



平成30年6月の水揚情報

[単位：kg、円(税抜)]

魚種	古平地区				古平・美国・積丹地区合計				
	6月		累計(4月~6月)		6月		累計(4月~6月)		
	数量	金額	数量	金額	数量	金額	数量	金額	
ほっけ	H29	104,407.50	30,422.335	257,074.85	75,786.563	194,187.50	51,662.143	389,332.85	108,730.723
	H30	108,274.00	30,128.767	361,325.50	90,971.062	128,598.50	37,024.282	494,089.70	122,850.660
前年比	103.7%	99.0%	140.6%	120.0%	66.2%	71.7%	126.9%	113.0%	
さけ	H29	0	0	0	0	0	0	0	0
	H30	0	0	0	0	0	0	0	0
前年比	漁獲無	漁獲無	漁獲無	漁獲無	漁獲無	漁獲無	漁獲無	漁獲無	漁獲無
ます	H29	50.00	46,750	574.60	692,021	50.00	46,750	1,074.60	978,161
	H30	121.90	56,393	4,773.00	2,856,871	314.10	136,038	10,949.60	5,367,976
前年比	243.8%	120.6%	830.7%	412.8%	628.2%	291.0%	1018.9%	548.8%	
たこ	H29	128,850.60	47,191.625	184,039.10	66,939.360	137,450.30	50,059.500	236,494.80	85,176.328
	H30	110,290.60	63,223.517	205,017.80	113,018.565	119,384.10	68,184.630	287,640.06	152,532.372
前年比	85.6%	134.0%	111.4%	168.8%	86.9%	136.2%	121.6%	179.1%	
いか	H29	62,470.00	27,386.780	63,227.00	28,029.566	157,925.00	69,179.800	159,191.10	70,458,317
	H30	8,730.00	6,211.080	12,921.50	10,563,827	18,175.00	13,092,880	30,437.90	25,542,309
前年比	14.0%	22.7%	20.4%	37.7%	11.5%	18.9%	19.1%	36.3%	
かれい	H29	7,883.20	953,765	75,494.30	10,026,979	7,985.00	960,555	97,955.50	12,048,818
	H30	5,543.50	545,220	63,018.20	5,732,118	5,911.40	570,947	88,897.20	7,496,659
前年比	70.3%	57.2%	83.5%	57.2%	74.0%	59.4%	90.8%	62.2%	
ひらめ	H29	580.70	342,741	2,124.80	1,298,768	2,245.40	1,203,717	7,054.70	4,743,734
	H30	3,252.60	1,570,228	11,864.06	7,081,087	7,256.50	3,352,036	24,270.26	14,266,893
前年比	560.1%	458.1%	558.4%	545.2%	323.2%	278.5%	344.0%	300.8%	
ぶり	H29	83.10	5,630	145.00	9,911	172.20	10,645	316.60	18,660
	H30	9.00	90	9.00	90	81.90	1,548	81.90	1,548
前年比	10.8%	1.6%	6.2%	0.9%	47.6%	14.5%	25.9%	8.3%	
すけとうだら	H29	0	0	13,608.00	1,130,500	1,599.00	111,330	18,949.00	1,536,015
	H30	0	0	1,774.00	88,440	10.00	600	16,206.80	998,568
前年比	漁獲無	漁獲無	13.0%	7.8%	0.6%	0.5%	85.5%	65.0%	
えび	H29	12,513.70	21,899,669	21,452.40	39,376,371	19,693.70	31,576,582	38,468.90	62,070,696
	H30	7,978.00	13,922,671	15,803.30	29,127,908	14,041.00	21,226,840	34,902.80	52,834,422
前年比	63.8%	63.6%	73.7%	74.0%	71.3%	67.2%	90.7%	85.1%	
たら	H29	2,270.00	115,700	3,310.00	191,750	3,122.00	152,430	5,193.00	283,200
	H30	780.00	120,900	5,612.00	473,850	1,698.00	168,220	16,479.50	1,065,400
前年比	34.4%	104.5%	169.5%	247.1%	54.4%	110.4%	317.3%	376.2%	
そい	H29	54.10	12,705	3,070.60	553,159	160.60	56,902	23,841.50	5,408,223
	H30	117.30	21,645	2,265.10	283,771	565.10	130,449	32,140.60	3,432,787
前年比	216.8%	170.4%	73.8%	51.3%	351.9%	229.3%	134.8%	63.5%	
うに	H29	1,724.40	31,395,983	1,724.40	31,395,983	4,312.95	72,828,216	4,312.85	72,828,216
	H30	1,365.90	24,979,906	1,365.90	24,979,906	3,353.00	58,720,688	3,353.00	58,720,688
前年比	79.2%	79.6%	79.2%	79.6%	77.7%	80.6%	77.7%	80.6%	
小女子	H29	616.00	356,518	37,791.90	17,088,664	717.90	424,659	84,235.60	42,181,883
	H30	71,660.00	17,011,629	99,844.00	33,334,972	197,467.40	53,664,506	335,735.70	147,123,661
前年比	11633.1%	4771.6%	264.2%	195.1%	27506.3%	12637.1%	398.6%	348.8%	
かすべ	H29	558.00	37,620	2,996.00	208,200	9,113.30	677,538	17,399.60	1,522,268
	H30	1,006.00	128,750	16,774.00	1,930,500	1,574.70	185,195	22,989.70	2,589,893
前年比	180.3%	342.2%	559.9%	927.2%	17.3%	27.3%	132.1%	170.1%	
さめ	H29	0	0	0	0	0	0	0	0
	H30	20.00	2,000	170.00	2,800	20.00	2,000	180.00	2,850
前年比	皆増	皆増	皆増	皆増	皆増	皆増	皆増	皆増	
かに	H29	787.70	160,560	949.80	209,400	1,042.00	212,170	1,572.80	387,477
	H30	530.00	97,200	531.00	98,200	554.20	100,830	557.00	106,080
前年比	67.3%	60.5%	55.9%	46.9%	53.2%	47.5%	35.4%	27.4%	
めばる	H29	42,742.00	7,115,890	94,330.00	19,020,504	57,022.00	9,347,650	138,450.00	27,216,184
	H30	19,383.00	3,920,950	71,624.00	13,623,920	34,643.00	7,020,550	131,932.70	24,307,327
前年比	45.3%	55.1%	75.9%	71.6%	60.8%	75.1%	95.3%	89.3%	
にしん	H29	165.00	121,800	9,235.50	4,148,130	165.00	121,800	9,262.50	4,160,530
	H30	42.00	13,800	8,369.00	2,564,350	42.00	13,800	8,537.00	2,601,550
前年比	25.5%	11.3%	90.6%	61.8%	25.5%	11.3%	92.2%	62.5%	
なまこ	H29	0	0	65.20	202,199	5,085.90	22,453,435	7,099.70	33,251,048
	H30	0	0	752.00	3,403,081	3,881.90	21,911,778	5,880.40	33,057,047
前年比	漁獲無	漁獲無	1153.4%	1683.0%	76.3%	97.6%	82.8%	99.4%	
その他	H29	3,281.00	233,780	5,867.00	530,130	4,588.17	330,861	10,405.57	1,092,959
	H30	7,884.00	166,950	30,280.00	1,245,222	8,849.70	214,125	39,849.31	2,427,511
前年比	240.3%	71.4%	516.1%	234.9%	192.9%	64.7%	383.0%	222.1%	
合計	H29	369,037.00	167,799,851	777,080.45	296,838,158	606,637.92	311,416,683	1,250,611.17	534,093,437
	H30	346,987.80	162,121,696	914,093.36	341,380,540	546,421.50	285,721,942	1,585,111.13	657,326,201
前年比	94.0%	96.6%	117.6%	115.0%	90.1%	91.7%	126.7%	123.1%	

○古平地区の6月における水揚状況は、イカの水揚げが減少したものの、小女子の水揚げが増加したことや、たこの魚価高の影響で数量・金額とも同程度の水揚げとなり、数量で対前年比94%の347t、金額では対前年比96.6%の162百万円となった。

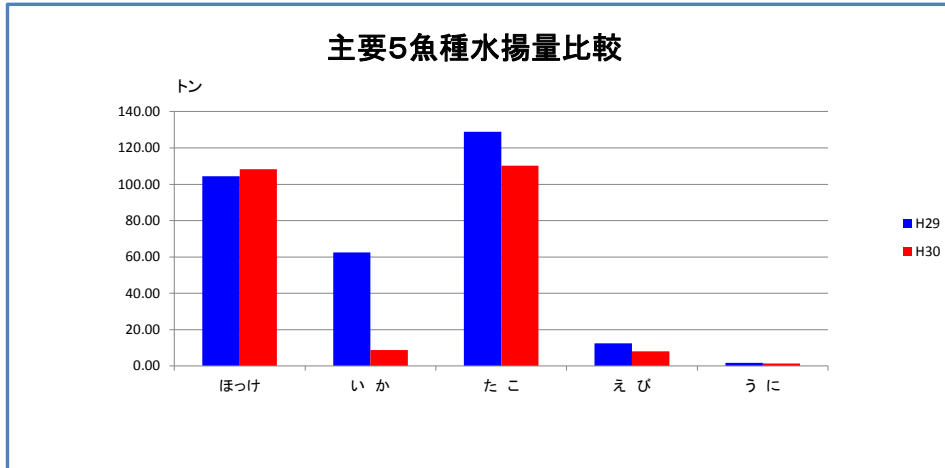
魚種別にみると、小女子は数量では前年比11633.1%の72tとなり、金額では前年比4771.6%の17百万円と大幅な水揚げの増加となった。たこは昨年より高単価で取引されており、数量は昨年より若干減っているが、金額では16百万円の増加となった。それに対し、いかとえびは水揚げ減少に伴い、金額もそれぞれ21百万円、8百万円の減である。

ウニに関しては、時化が続き、出漁回数減少したこともあり、数量に於いて赤・白併せて約350kg減、金額も昨年の高単価から若干下がっており、約6百万円の減となった。

3地区全体の水揚では、数量、金額とも若干減少し、数量は対前年比90.1%の546tとなり、対前年比91.7%の286百万円となった。

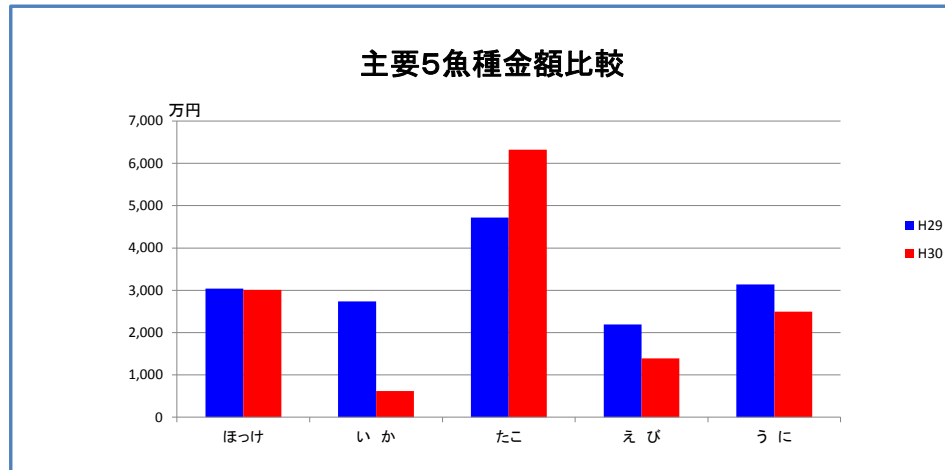


平成30年6月の水揚情報



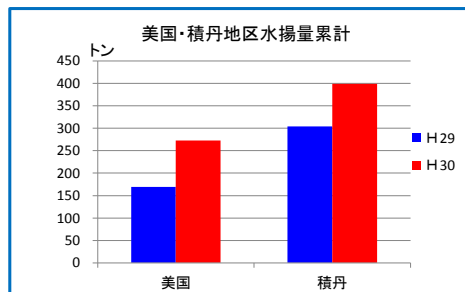
	ほっけ	いか	たこ	えび	うに
H29	104,407.50	62,470.00	128,850.60	12,513.70	1,724.40
H30	108,274.00	8,730.00	110,290.60	7,978.00	1,365.90

(単位: Kg)



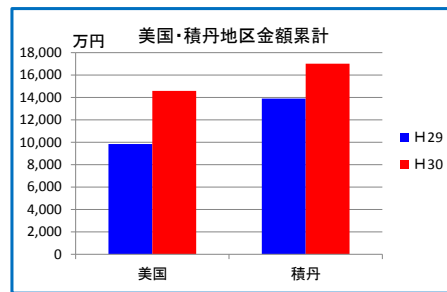
	ほっけ	いか	たこ	えび	うに
H29	30,422,335	27,386,780	47,191,625	21,899,669	31,395,983
H30	30,128,767	6,211,080	63,223,517	13,922,671	24,979,906

(単位: 円[税抜])



	美国	積丹
H29	169,585.92	303,944.80
H30	272,466.51	398,551.26

(単位: Kg)



	美国	積丹
H29	98,377,707	138,877,572
H30	145,746,673	170,198,988

(単位: 円[税抜])