



平成30年7月の水揚情報

[単位：kg、円(税抜)]

魚種	古平地区				古平・美国・積丹地区合計				
	7月		累計(4月~7月)		7月		累計(4月~7月)		
	数量	金額	数量	金額	数量	金額	数量	金額	
ほっけ	H29	94,360.50	30,485,540	351,435.35	106,272,103	128,796.50	41,023,340	518,129.35	149,754,063
	H30	148,974.00	37,764,895	510,299.50	128,735,957	190,496.50	48,911,420	684,586.20	171,762,080
前年比	157.9%	123.9%	145.2%	121.1%	147.9%	119.2%	132.1%	114.7%	
さけ	H29	0	0	0	0	0	0	0	0
	H30	0	0	0	0	0	0	0	0
前年比	漁獲無	漁獲無	漁獲無	漁獲無	漁獲無	漁獲無	漁獲無	漁獲無	漁獲無
ます	H29	0	0	574.60	692,021	0	0	1,074.60	978,161
	H30	0	0	4,773.00	2,856,871	0	0	10,949.60	5,367,976
前年比	漁獲無	漁獲無	830.7%	412.8%	漁獲無	漁獲無	1018.9%	548.8%	
たこ	H29	102,972.60	37,390,408	287,011.70	104,329,768	109,103.80	39,396,008	345,598.60	124,572,336
	H30	119,066.50	70,429,521	324,084.30	183,448,086	135,129.50	78,795,347	422,769.56	231,327,719
前年比	115.6%	188.4%	112.9%	175.8%	123.9%	200.0%	122.3%	185.7%	
いか	H29	160,300.00	77,351,130	223,527.00	105,380,696	326,665.00	160,996,410	485,856.10	231,454,757
	H30	50,280.00	23,430,330	63,201.50	33,994,157	198,345.00	94,723,780	228,782.90	120,266,089
前年比	31.4%	30.3%	28.3%	32.3%	60.7%	58.8%	47.1%	52.0%	
かれい	H29	2,848.53	320,256	78,342.83	10,347,235	2,926.03	327,520	100,881.53	12,376,335
	H30	2,232.50	178,103	65,250.70	5,910,221	2,387.70	223,410	91,284.90	7,720,069
前年比	78.4%	55.6%	83.3%	57.1%	81.6%	68.2%	90.5%	62.4%	
ひらめ	H29	2,937.60	1,511,288	5,062.40	2,810,056	3,477.20	1,840,463	10,531.90	6,584,197
	H30	346.70	299,410	12,210.76	7,380,497	2,804.00	1,848,455	27,074.26	16,115,348
前年比	11.8%	19.8%	241.2%	262.6%	80.6%	100.4%	257.1%	244.8%	
ぶり	H29	230.70	42,660	375.70	52,571	864.60	131,155	1,181.20	149,815
	H30	0	0	9.00	90	21,544.30	6,251,721	21,626.20	6,253,269
前年比	皆減	皆減	2.4%	0.2%	2491.8%	4766.7%	1830.9%	4174.0%	
すけとうだら	H29	270.00	11,000	13,878.00	1,141,500	1,553.00	99,950	20,502.00	1,635,965
	H30	45.00	2,250	1,819.00	90,690	2,540.00	166,350	18,746.80	1,164,918
前年比	16.7%	20.5%	13.1%	7.9%	163.6%	166.4%	91.4%	71.2%	
えび	H29	10,223.90	18,080,622	31,676.30	57,456,993	16,711.80	26,911,418	55,180.70	88,982,114
	H30	6,054.60	12,839,837	21,857.90	41,967,745	11,683.40	21,505,317	46,586.20	74,339,739
前年比	59.2%	71.0%	69.0%	73.0%	69.9%	79.9%	84.4%	83.5%	
たら	H29	1,825.00	135,375	5,135.00	327,125	2,290.00	154,100	7,483.00	437,300
	H30	1,630.00	264,100	7,242.00	737,950	2,885.00	325,100	19,364.50	1,390,500
前年比	89.3%	195.1%	141.0%	225.6%	126.0%	211.0%	258.8%	318.0%	
そい	H29	93.40	52,785	3,164.00	605,944	141.00	73,705	23,982.50	5,481,928
	H30	66.00	21,400	2,331.10	305,171	110.94	49,437	32,251.54	3,482,224
前年比	70.7%	40.5%	73.7%	50.4%	78.7%	67.1%	134.5%	63.5%	
うに	H29	1,688.30	27,849,883	3,412.70	59,245,866	4,908.90	78,485,941	9,221.75	151,314,157
	H30	1,325.80	25,233,562	2,691.70	50,213,468	4,057.75	73,716,772	7,410.75	132,437,460
前年比	78.5%	90.6%	78.9%	84.8%	82.7%	93.9%	80.4%	87.5%	
小女子	H29	0	0	37,791.90	17,088,664	0	0	84,235.60	42,181,883
	H30	0	0	99,844.00	33,334,972	0	0	335,735.70	147,123,661
前年比	漁獲無	漁獲無	264.2%	195.1%	漁獲無	漁獲無	398.6%	348.8%	
かすべ	H29	1,220.00	124,100	4,216.00	332,300	2,951.80	301,563	20,351.40	1,823,831
	H30	126.00	16,380	16,900.00	1,946,880	1,853.10	228,348	24,842.80	2,818,241
前年比	10.3%	13.2%	400.9%	585.9%	62.8%	75.7%	122.1%	154.5%	
さめ	H29	0	0	0	0	0	0	0	0
	H30	0	0	170.00	2,800	0	0	180.00	2,850
前年比	漁獲無	漁獲無	皆増	皆増	漁獲無	漁獲無	皆増	皆増	
かに	H29	3,925.90	749,865	4,875.70	959,265	4,238.30	813,855	5,811.10	1,201,332
	H30	2,388.30	386,585	2,919.30	484,785	3,159.10	547,708	3,716.10	653,788
前年比	60.8%	51.6%	59.9%	50.5%	74.5%	67.3%	63.9%	54.4%	
めばる	H29	32,984.00	7,494,490	127,314.00	26,514,994	40,292.00	9,295,980	178,742.00	36,512,164
	H30	33,383.00	6,936,200	105,007.00	20,560,120	49,605.00	10,336,710	181,537.70	34,644,037
前年比	101.2%	92.6%	82.5%	77.5%	123.1%	111.2%	101.6%	94.9%	
にしん	H29	0	0	9,235.50	4,148,130	0	0	9,262.50	4,160,530
	H30	78.00	35,000	8,447.00	2,599,350	87.00	37,500	8,624.00	2,639,050
前年比	皆増	皆増	91.5%	62.7%	皆増	皆増	93.1%	63.4%	
なまこ	H29	0	0	65.20	202,199	7,769.30	31,410,014	14,869.00	64,661,062
	H30	0	0	752.00	3,403,081	4,676.20	22,558,790	10,556.60	55,615,837
前年比	漁獲無	漁獲無	1153.4%	1683.0%	60.2%	71.8%	71.0%	86.0%	
その他	H29	1,273.70	172,580	7,140.70	702,710	1,904.70	807,562	12,310.27	1,900,521
	H30	1,405.00	85,200	31,685.00	1,330,422	1,936.50	154,164	41,785.81	2,581,675
前年比	110.3%	49.4%	443.7%	189.3%	101.7%	19.1%	339.4%	135.8%	
合計	H29	417,154.13	201,771,982	1,194,234.58	498,610,140	654,593.93	392,069,014	1,905,205.10	926,162,451
	H30	367,401.40	177,922,773	1,281,494.76	519,303,313	633,300.99	360,380,329	2,218,412.12	1,017,706,530
前年比	88.1%	88.2%	107.3%	104.2%	96.7%	91.9%	116.4%	109.9%	

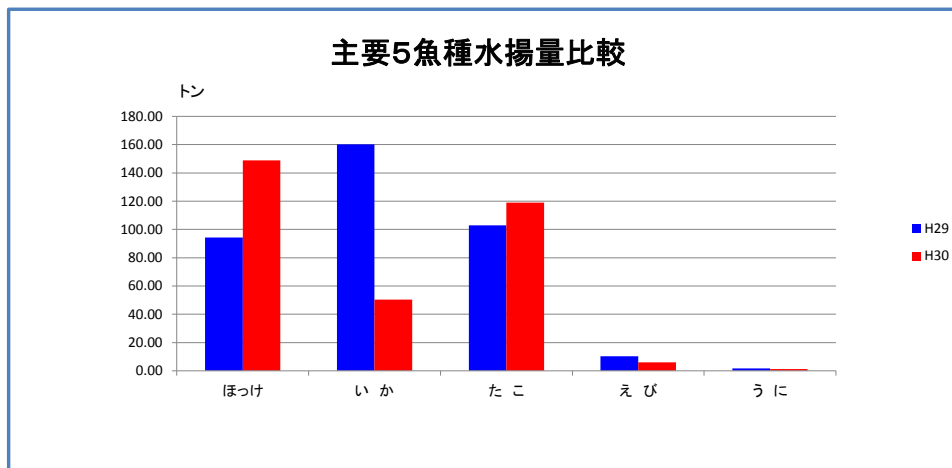
○古平地区の7月における水揚状況は、ほっけ、たこの水揚げが増加したものの、いか、ひらめ、えびの水揚げが減少したことにより、数量は対前年比88.1%の367t、金額は対前年比88.2%の178百万円となった。

魚種別にみると、ほっけは水揚げの増加により数量では対前年比157.9%の149t、金額では対前年比123.9%の38百万円となった。たこは先月同様に高単価の状態が続いており、数量は対前年比115.6%の119t、金額は対前年比188.4%の70百万円となった。いかは水揚げの減少により、数量は対前年比31.4%の50t、金額は対前年比30.3%の23百万円となった。

3地区全体の水揚では、数量は対前年比96.7%の633t、金額は対前年比91.9%の360百万円となり、数量、金額ともにやや減少した。

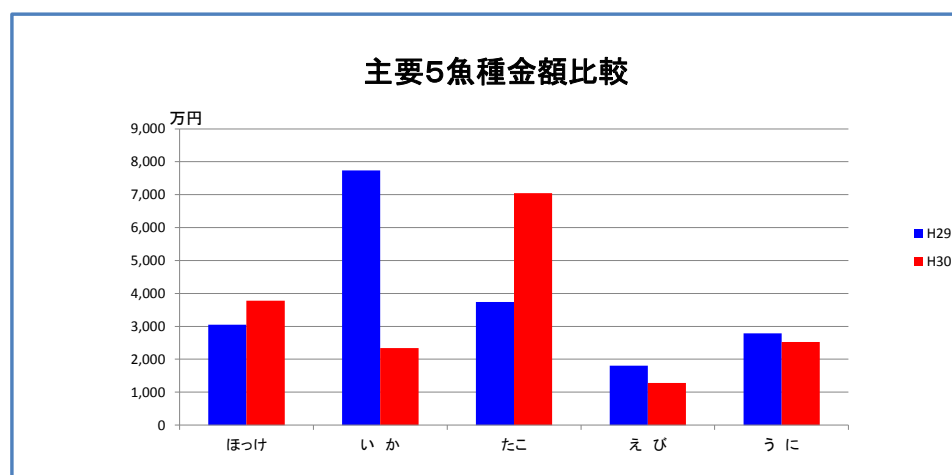


平成30年7月の水揚情報



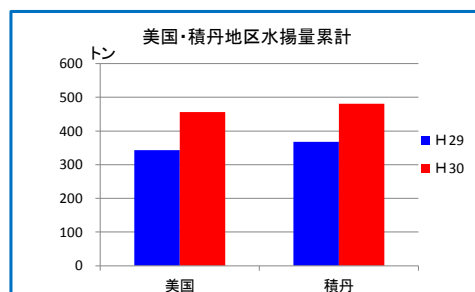
	ほっけ	い か	た こ	え び	う に
H29	94,360.50	160,300.00	102,972.60	10,223.90	1,688.30
H30	148,974.00	50,280.00	119,066.50	6,054.60	1,325.80

(単位：Kg)



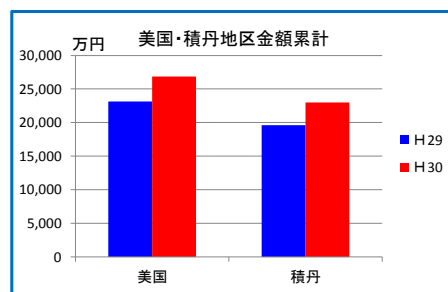
	ほっけ	い か	た こ	え び	う に
H29	30,485,540	77,351,130	37,390,408	18,080,622	27,849,883
H30	37,764,895	23,430,330	70,429,521	12,839,837	25,233,562

(単位：円)



	美国	積丹
H29	342,968.42	368,002.10
H30	455,840.51	481,076.85

(単位：Kg)



	美国	積丹
H29	231,366,353	196,185,958
H30	268,452,398	229,950,819

(単位：円)